

**ANEXO No. 1**  
**CANAL REGIONAL DE TELEVISION TEVEANDINA LTDA**  
**BALANCE GENERAL**  
 NIT. 830.005.370-4  
 (Cifras en miles de pesos)

Código	ACTIVO	A DICIEMBRE 31 DE 2015	A DICIEMBRE 31 DE 2014	ANÁLISIS HORIZONTAL 2015	ANÁLISIS VERTICAL 2015	Código	PASIVO	A DICIEMBRE 31 DE 2015	A DICIEMBRE 31 DE 2014	ANÁLISIS HORIZONTAL	ANÁLISIS VERTICAL 2015
11	<b>CORRIENTE</b>	<b>5.994.565</b>	<b>3.029.959</b>	98%	3%	21	<b>CORRIENTE (3)</b>	<b>23.115.827</b>	<b>14.370.705</b>	61%	93%
12	Efectivo	2.224.730	929.507	253%	1%	21	Operaciones de banca central y entidades financieras				0%
13	Inversiones				0%	22	Operaciones de crédito público		375.000		0%
14	Rentas por cobrar				0%	23	Operaciones de financiamiento	750.000		-100%	3%
15	Deudores	3.720.909	2.365.960	57%	2%	24	Cuentas por pagar	12.283.726	8.214.838	50%	50%
16	Inventarios				0%	25	Obligaciones laborales y de seguridad social	89.796		3%	0%
17	Otros activos	48.328	34.492	42%	0%	26	Bonos y títulos emitidos				0%
18	Saldo neto de consolidación en cuentas de balance (CR)				0%	27	Pasivos estimados	915.898	454.683	101%	4%
19					0%	29	Otros pasivos	9.074.350	5.236.388	73%	37%
								<b>1.687.500</b>	<b>2.625.000</b>	-36%	7%
12	<b>NO CORRIENTE</b>	<b>168.161.555</b>	<b>172.664.947</b>	0%	97%	32	<b>NO CORRIENTE (4)</b>	<b>1.687.500</b>	<b>2.625.000</b>	-100%	0%
13	Inversiones	3.889.951	3.890.043		2%	33	Operaciones de crédito				0%
14	Rentas por cobrar				0%	34	Operaciones de financiamiento	1.687.500			7%
15	Deudores				0%	35	Cuentas por pagar				0%
16	Propiedades, planta y equipo	7.488.347	5.301.841	44%	4%	24	Obligaciones laborales				0%
17	Bienes de beneficio y uso público				0%	25	Bonos y títulos emitidos				0%
18	Recursos naturales y del ambiente				0%	27	Pasivos estimados				0%
19	Otros activos	156.785.257	163.573.058	-4%	90%	29	Otros pasivos				0%
						3	<b>PATRIMONIO (7)</b>	<b>149.352.793</b>	<b>158.699.201</b>	-6%	100%
						31	Hacienda pública				100%
						32	Patrimonio institucional	149.352.793	158.699.201	-6%	100%
	<b>TOTAL ACTIVO</b>	<b>174.156.120</b>	<b>175.694.906</b>		100%		<b>TOTAL PASIVO Y PATRIMONIO</b>	<b>174.156.120</b>	<b>175.694.906</b>	-1%	100%
8	<b>CUENTAS DE ORDEN DEUD.</b>					9	<b>CUENTAS DE ORDEN ACREEDORAS</b>				
81	Derechos contingentes	2.296.087	2.299.087			91	Responsabilidades contingentes	(35.544.359)			
82	Deudoras fiscales	55.133.321	55.133.321			92	Acreedoras fiscales	(39.172.115)			
93	Deudoras de control	29.229.465	13.505.214			93	Acreedoras de control	(31.841.854)			
89	Deudoras por contra (cr)	(86.861.813)	(70.937.822)			99	Acreedoras por contra (db)	126.413.207	111.001.759		

FIRMA REPRESENTANTE LEGAL  
 NOMBRE: LENNART RODRIGUEZ-LOZANO

FIRMA CONTADOR  
 NOMBRE: GUSTAVO ALBERTO DELGADO B.  
 T.P. 197965-T

*[Handwritten signature]*  
 REVISOR FISCAL  
 NOMBRE: FREDY GIOVANNI ANDINA MARTINEZ  
 T.P. 147946-T  
 En Representación de KRESTON RMI S.A.

ANEXO No. 2  
**CANAL REGIONAL DE TELEVISION TEVEANDINA LTDA**  
**BALANCE GENERAL**  
**NIT. 830.005.370-4**  
**(Cifras en miles de pesos)**

Código	ACTIVO	A DICIEMBRE 31 DE 2015	A DICIEMBRE 31 DE 2014	Código	PASIVO	A DICIEMBRE 31 DE 2015	A DICIEMBRE 31 DE 2014
	<b>CORRIENTE</b>				<b>CORRIENTE</b>		
11	Efectivo	5.994.565	3.029.959	21	Operaciones de banca central y ent finan		14.370.705
1105	Caja	2.224.730	629.507	2105	Operaciones de banca central		
1110	Bancos y corporaciones	2.224.730	629.507	2110	Operaciones de captación y servicios finan.		
12	Inversiones	-	-	22	Operaciones de crédito		375.000
1201	Inversiones admón de liq. Rta fija	-	-	2203	Préstamo banca comercial		375.000
14	Deudores	3.720.909	2.385.960	23	Operaciones de financiamiento	750.000	
1401	Ingresos no Tributarios	-	-	2306	Operaciones de financiamiento a corto plazo	750.000	
1407	Prestación de servicios	1.750.563	1.215.952	24	Cuentas por pagar	4.960.778	8.214.833
1413	Transferencias por cobrar	581.210	-	2401	Adquisición de bienes y serv. nacionales	1.620.000	3.518.459
1415	Préstamos concedidos	-	-	2406	Adquisición de bienes y servicios del exterior		
1420	Avances y anticipos entregados	54.628	529.394	2420	Aportes por pagar a afiliados		
1422	Antic. o saldos a favor por imp. y cont.	511.221	280.557	2425	Acreedores		
1424	Recursos entregados en administración	-	-	2430	Subsidios asignados		
1470	Otros deudores	798.939	305.081	2436	Retención en la fuente e impuesto de timbre	1.524.207	740.321
1475	Deudas de difícil cobro	63.344	-	2437	Retención impuesto de industria y comercio	551.327	235.064
1480	Provisión para deudores por pagar	(38.986)	(28.368)	2440	Impuestos, contribuciones y tasas por pagar		48.495
15	Inventarios	-	-	2445	Impuesto al valor agregado	899.599	386.680
1505	Bienes producidos	-	-	2450	Avances y anticipos recibidos		
1510	Mercancías en existencia	-	-	2453	Recursos recibidos en admón	2.677.394	2.795.251
				2460	Créditos judiciales		
				2465	Premios por pagar		
				2490	Otras cuentas por pagar		
				25	Obligaciones laborales y seguridad soc.	91.851	570.568
19	Otros activos	48.926	34.492	2505	Salarios y prestaciones sociales	91.851	99.796
1905	Gastos pagados por anticipado	48.926	34.492	2510	Pensiones por pagar		
1941	Bienes adquiridos en leasing	-	-				
1942	Deprec. de bienes adquiridos en leasing	-	-	27	Pasivos estimados	915.898	454.633
1970	Intangibles	-	-	2705	Provisión para obligaciones fiscales	97.381	155.436
1975	Amortización acumulada de intangibles	-	-	2710	Provisión para contingencias	22.309	
1985	Principal y subalterna	-	-	2715	Provisión prestaciones sociales		
1999	Valorizaciones	-	-	2799	Provisiones Diversas	796.208	299.247
				2905	Recaudos a favor de terceros	9.074.350	5.236.388
				2910	Ingresos recibidos por anticipado	626.240	730.927
				2915	Créditos diferidos	371.733	6.904
				2917	Retención impuesto a la equidad	8.025.756	4.466.567
						50.621	31.950
	<b>Saldo neto de consolidación en cuentas de balance (CR)</b>						

ANEXO No. 2 (continuación)  
CANAL REGIONAL DE TELEVISION TEVEANDINA LTDA  
BALANCE GENERAL

(Cifras en miles de pesos)

005.370-4

Código	ACTIVO	A DICIEMBRE 31 DE 2015	A DICIEMBRE 31 DE 2014	Código	PASIVO	A DICIEMBRE 31 DE 2015	A DICIEMBRE 31 DE 2014
	<b>NO CORRIENTE</b>	<b>168,161,555</b>	<b>172,664,947</b>		<b>NO CORRIENTE</b>	<b>1,687,500</b>	<b>2,625,000</b>
12	Inversiones	3,890,951	3,890,048	23	Operaciones de financiamiento	1,687,500	2,625,000
1207	Inversiones patrimoniales en entidad no control	3,890,228	3,890,228	2307	Operaciones de financiamiento a largo plazo	1,687,500	2,625,000
1290	Provisión para protección de inversiones	(277)	(180)				
14	Deudores	-	-	24	Cuentas por pagar	-	-
1405	Prestación de servicios	-	-	2437	Retención imp. de ind. y co. por pagar	-	-
16	Propiedad, planta y equipo	7,488,347	5,201,841	2440	Impuestos, contribuciones y tasas por pagar	-	-
1605	Terrenos	859,640	859,640	2445	Impuesto al valor agregado	-	-
1620	maquinaria planta y equipo en montaje	-	-	2490	Otras cuentas por pagar	-	-
1635	Bienes muebles en bodega	-	-				
1636	Propiedades, planta y equipo en mantien.	-	-	25	Obligaciones laborales y Seguridad soc.	-	-
1637	Propiedad planta y equipo no explotados	-	-	2505	Salarios y prestaciones sociales	-	-
1640	Edificaciones	-	-	2510	Pensiones por pagar	-	-
1643	Vías de comunicación y acceso	3,660,520	2,252,543	26	Otros bonos y títulos emitidos	-	-
1645	Plantas y ductos	-	-	2625	Bonos pensionales	-	-
1650	Redes, líneas y cables	296,742	216,415	27	Pasivos estimados	-	-
1655	Maquinaria y equipo	197,426	76,424	2705	Provisión para obligaciones fiscales	-	-
1665	Muebles, enseres y equipos de oficina	19,360	19,360				
1670	Equipos de comunicación y computación	122,810	109,311				
1675	Equipo de transporte, tracción y elevación	8,514,277	5,741,662				
1680	Equipo de comedor, cocina, desp. y hotel.	70,423	70,423				
1685	Depreciación acumulada	1,714	1,497				
1695	Provisiones	(6,000,488)	(3,889,377)				
		(256,077)	(256,077)				

ANEXO No. 2 (continuación)  
CANAL REGIONAL DE TELEVISION TEVEANDINA LTDA  
BALANCE GENERAL

005.370-4

(Cifras en miles de pesos)

Codig.	ACTIVO	A DICIEMBRE 31 DE 2015	A DICIEMBRE 31 DE 2014	Codigo	PATRIMONIO	A DICIEMBRE 31 DE 2015	A DICIEMBRE 31 DE 2014
19	Otros activos	156,783,257	163,575,058			149,352,793	158,699,201
1905	Gastos pagados por anticipado	-	-			-	-
1910	Cargos diferidos	483,147	625,972	31	Hacienda pública	-	-
1942	Bienes adquiridos en leasing	-	-			-	-
1944	Deprec. de bienes adquiridos en leasing	-	-			-	-
1950	Responsabilidades	-	-	30	Patrimonio institucional	149,352,793	158,699,201
1955	Provisión para responsabilidades	-	-	3203	Aportes Sociales	5,700,000	5,700,000
1960	Bienes de arte y cultura	-	-	3208	Capital fiscal	7,864,744	-
1965	Provisión de bienes de arte y cultura	-	-	3210	Prima en colocac. de acciones o cuotas	-	-
1970	Intangibles	33,276,667	29,400,010	3215	Reservas	2,743,657	2,743,657
1975	Amortización acumulada de intangibles	(15,900,138)	(14,752,848)	3225	Resultado de ejercicios anteriores	(6,024,545)	(6,024,545)
1996	Bienes y derechos en invest. Activa	-	-	3230	Resultados del ejercicio	29,935	(6,024,545)
1997	Provisión bienes y derechos en inv. Activa	-	-	3235	Superavit por donación	35,000	35,000
1999	Valorizaciones	138,923,581	148,399,924	3240	Superavit por valorización	138,923,581	148,399,924
				3243	Superavit por el método de participación	-	-
				3245	Revalorización del patrimonio	-	7,864,744
	Saldo neto de consolidación en cuentas de balance (CR)			3255	Patrimonio institucional incorporado	-	80,421
				3258	Efecto del saneamiento contable	-	80,421
	<b>TOTAL ACTIVO</b>	<b>174,156,120</b>	<b>175,694,906</b>		<b>TOTAL PASIVO + PATRIMONIO</b>	<b>174,156,120</b>	<b>175,694,906</b>
8	<b>CUENTAS DE ORDEN DEUDORAS</b>			9	<b>CUENTAS DE ORDEN ACREEDORAS</b>		
81	Derechos contingentes	2,295,087	2,299,087	91	Responsabilidades contingentes	(35,599,138)	(35,544,959)
82	Deudoras fiscales	55,133,321	55,133,321	92	Acreedoras fiscales	(59,172,115)	(59,172,115)
83	Deudoras de control	29,229,405	13,505,214	93	Acreedoras de control	(31,641,964)	(16,314,685)
89	Deudoras por contra (cr)	(86,661,813)	(70,937,622)	99	Acreedoras por contra (db)	126,413,207	111,031,759

Anexo No. 3  
**CANAL REGIONAL DE TELEVISION TEVEANDINA LTDA**  
**ESTADO DE ACTIVIDAD FINANCIERA, ECONÓMICA, SOCIAL Y AMBIENTAL**  
**NIT. 830.005.370-4**

(Cifras en miles de pesos)

Código	Cuentas	Período	Período	ANALISIS HORIZONTAL	ANALISIS VERTICAL
		A DICIEMBRE 31 DE 2015	A DICIEMBRE 31 DE 2014		
4	<b>INGRESOS OPERACIONALES (N4.9)</b>	<b>23,483,964</b>	<b>15,930,222</b>	47%	100%
41	Ingresos fiscales	86,425	-		
42	Venta de bienes	-	-		
43	Venta de servicios	19,677,921	12,928,070	52%	84%
44	Transferencias	3,719,618	3,002,152	24%	16%
	<b>COSTO DE VENTAS (N4.11)</b>	<b>21,490,950</b>	<b>17,745,762</b>	21%	92%
63	Otros servicios	21,490,950	17,745,762	21%	92%
5	<b>GASTOS (N4.10)</b>	<b>3,857,057</b>	<b>3,818,251</b>	1%	16%
51	Administración	2,463,297	2,096,543	17%	10%
52	De operación	674,573	646,461	4%	3%
53	Provisiones, agotamiento, amortización, depreciación	719,187	1,075,247	-33%	3%
	<b>EXCEDENTE (DÉFICIT) OPERACIONAL</b>	<b>(1,864,043)</b>	<b>(5,633,791)</b>	-67%	-8%
	<b>OTROS INGRESOS</b>	<b>2,206,629</b>	<b>246,593</b>	795%	9%
48	Otros ingresos	2,206,629	246,593	795%	9%
	<b>OTROS GASTOS</b>	<b>312,651</b>	<b>637,347</b>	-51%	1%
58	Otros gastos	312,651	637,347	-51%	1%
	<b>EXCEDENTE (DÉFICIT) DEL EJERCICIO</b>	<b>29,935</b>	<b>(6,024,545)</b>	-100%	0%
	Ajuste inventarios				
	Ajuste de cartera				

**FIRMA REPRESENTANTE LEGAL**  
 NOMBRE: LENNART RODRIGUEZ LOZANO

**FIRMA CONTADOR**  
 NOMBRE: GUSTAVO ALBERTO DELGADO B.  
 T.P. 197565-T

**FIRMA REVISOR FISCAL**  
 NOMBRE: FREDDY GIOVANNI MEDINA MARTINEZ  
 T.P. 147646-T  
 En Representación de KRESTON RM S.A.



Anexo No. 4  
**CANAL REGIONAL DE TELEVISION TEVENADINA LTDA**  
**ESTADO DE ACTIVIDAD FINANCIERA, ECONOMICA, SOCIAL Y AMBIENTAL**  
**NIT. 830.005.370-4**  
 (Cifras en miles de pesos)

Código	Cuentas	A DICIEMBRE 31 DE 2015	A DICIEMBRE 31 DE 2014
	<b>INGRESOS OPERACIONALES</b>	<b>23,483,964</b>	<b>15,930,222</b>
41	Ingresos Fiscales	86,425	-
4110	No tributarios	86,425	-
43	<b>Venta de servicios</b>	<b>19,677,921</b>	<b>12,928,070</b>
4333	Servicio de Comunicaciones	20,429,166	13,374,167
4335	Servicios de telecomunicaciones	-	-
4390	Otros servicios	-	-
4395	Devoluciones, rebajas y descuentos en venta de servi	(751,245)	(446,097)
44	<b>Transferencias</b>	<b>3,719,618</b>	<b>3,002,152</b>
4420	Otras transferencias de capital recibidas	-	-
4428	Otras transferencias	3,719,618	3,002,152
4470	Otras transferencias recibidas	-	-


Anexo No. 4 (continuación)  
**CANAL REGIONAL DE TELEVISION TEVEANDINA LTDA**  
**ESTADO DE ACTIVIDAD FINANCIERA, ECONOMICA, SOCIAL Y AMBIENTAL**  
**NIT. 830.005.370-4**  
 (Cifras en miles de pesos)


Código	Cuentas	A DICIEMBRE 31 DE 2015	A DICIEMBRE 31 DE 2014
6	<b>COSTO DE VENTAS</b>	<b>21,490,950</b>	<b>17,745,762</b>
63	Costo de venta de servicios	21,490,950	17,745,762
6390	Otros servicios	21,490,950	17,745,762
5	<b>GASTOS</b>	<b>3,857,057</b>	<b>3,818,251</b>
51	<b>De administración</b>	<b>2,463,297</b>	<b>2,096,543</b>
5101	Sueldos y Salarios	720,960	638,865
5102	Contribuciones Imputadas	63,850	56,633
5103	Contribuciones Efectivas	37,302	32,662
5104	Aportes s/ la Nomina	6,848	6,790
5111	Generales	1,382,413	1,150,518
5120	Impuestos Contribuciones y Tasas	251,924	211,075
52	<b>De operación</b>	<b>674,573</b>	<b>646,461</b>
5202	Sueldos y salarios	196,649	223,076
5203	contribuciones imputadas	304	-
5204	Contribuciones efectivas	26,465	30,149
5207	Aportes s/ la nómina	-	-
5211	Generales	138,110	82,951
5220	Impuestos contribuciones y tasas	313,045	310,285
53	<b>Provisión, agotamiento, depreciaciones y amortiza</b>	<b>719,187</b>	<b>1,075,247</b>
5302	Provisiones para Provisión de Inversiones	97	29
5304	Provisiones para Deudores	10,617	16,657
5307	Provisión planta y equipo	-	-
5312	Provisión para bienes y derechos en investigación adn	-	-
5313	Provisión obligaciones fiscales	97,381	242,872
5314	Provision para contingencias	22,309	-
5330	Depreciación de propiedad planta y equipo	503,361	714,661
5344	Amortización bienes entregados a terceros	-	-
5345	Amortizacion de intangibles	85,422	101,028
	<b>EXCEDENTE (DÉFICIT) OPERACIONAL</b>	<b>(1,864,043)</b>	<b>(5,633,791)</b>

Anexo No. 4 (continuación)  
**CANAL REGIONAL DE TELEVISION TEVEANDINA LTDA**  
**ESTADO DE ACTIVIDAD FINANCIERA, ECONOMICA, SOCIAL Y AMBIENTAL**  
**NIT. 830.005.370-4**

(Cifras en miles de pesos)

Código	Cuentas	A DICIEMBRE 31 DE 2015	A DICIEMBRE 31 DE 2014
	<b>48 OTROS INGRESOS</b>	<b>2,206,629</b>	<b>246,593</b>
4805	Financieros	4,232	13,252
4806	Ajuste por diferencia en cambios	545	-
4807	Utilidad por el metodo de participación	-	-
4810	Extraordinarios	767,717	205,984
4815	Ajuste de ejercicios anteriores	1,434,135	27,358
	<b>58 OTROS GASTOS</b>	<b>312,651</b>	<b>637,347</b>
5801	Intereses	216,432	201,126
5802	Comisiones	2,551	10,943
5805	Financieros	96	-
5808	Otros gastos ordinarios	-	302,338
5810	Extraordinarios	16	56
5815	Ajuste de ejercicios	93,556	122,884
	<b>EXCEDENTE (DÉFICIT) DEL EJERCICIO</b>	<b>29,935</b>	<b>(6,024,545)</b>

  
**FIRMA REPRESENTANTE LEGAL**  
**NOMBRE: LENNART RODRIGUEZ LOZANO**

  
**FIRMA CONTADOR**  
**NOMBRE: GUSTAVO ALBERTO DELGADO B.**  
**T.P. 197565-T**

  
**FIRMA REVISOR FISCAL**  
**NOMBRE: FREDDY GIOVANNI MEDINA MARTINEZ**  
**T.P. 147646-T**  
**En Representación de KRESTON RM S.A.**

Anexo No. 5  
**CANAL REGIONAL DE TELEVISION TEVEANDINA LTDA**  
**ESTADO DE CAMBIOS EN EL PATRIMONIO**  
 NIT. 830.005.370-4  
 A DICIEMBRE 31 DE 2015  
 (Cifras en miles de pesos)

SALDO DEL PATRIMONIO A DIC 31 DE 2014	(1)	158,699,201
VARIACIONES PATRIMONIALES DURANTE 2015	(2)	(9,346,408)
SALDO DEL PATRIMONIO A DICIEMBRE 31 DE 2015	(3)	<u>149,352,793</u>

**DETALLE DE LAS VARIACIONES PATRIMONIALES (2)**

<b>INCREMENTOS</b>			<b>(4)</b>
Incrementos de capital		-	
Superavit por valorización	3115	-	
Reservas	3215	-	
Resultado de ejercicios anteriores	3225	-	
Resultado del ejercicio- Utilidad (Perdida)	3230	-	
Superavit por valorización	3240	-	
Superavit por el método de participación	3243	-	
Revalorización del patrimonio	3245	-	
Patrimonio Institucional incorporado	3255	-	
Efecto saneamiento contable	3258	-	
<b>DISMINUCIONES</b>			<b>(5)</b>
Reservas	3215	-	
Resultado de ejercicios anteriores	3225	(6,024,545)	
Resultado del ejercicio - Pérdida	3230	5,994,610	
Superavit por valorización	3240	9,376,343	
Superavit por el metodo de participación	3243	-	
Revalorización del patrimonio	3245	-	
Efecto saneamiento contable	3258	-	
<b>PARTIDAS SIN MOVIMIENTO</b>			<b>(6)</b>
Capital Fiscal	3208	-	
Superávit por revalorización	3240	-	
Revalorización del patrimonio	3245	-	

**FIRMA REPRESENTANTE LEGAL**  
 NOMBRE: LENNART RODRIGUEZ LOZANO

**FIRMA CONTADOR**  
 NOMBRE: GUSTAVO ALBERTO DELGADO B.  
 T.P. 197565-T

**FIRMA REVISOR FISCAL**  
 NOMBRE: FREDDY GIOVANNI MEDINA MARTINEZ  
 T.P.- 147646-T

En Representación de KRESTON RM S.A.



CANAL REGIONAL DE TELEVISIÓN TEVEANDINA LTDA  
ESTADO DE FLUJOS DE EFECTIVO  
PARA EL EJERCICIO TERMINADO EL 31 DE DICIEMBRE DE 2015

ANEXO 7  
(Cifras en miles de pesos)

CONCEPTO	A DICIEMBRE 31 DE 2015	A 31 DE DICIEMBRE 2014
<b>ACTIVIDADES DE OPERACIÓN</b>		
Resultado del ejercicio	29,935	(6,024,545)
<i>Partidas que no afectan el efectivo</i>		
+ Depreciación de Activos Fijos	2,111,111	(206,403)
+ Amortización diferidos	1,147,290	1,630,167
+ Provisiones	10,715	(37,953)
+ Ajustes vigencias anteriores		
- Superavit por valorización	(9,376,343)	107,662,157
<b>Subtotal</b>	<u>(6,107,227)</u>	<u>109,047,968</u>
<b>EFFECTIVO GENERADO EN OPERACIÓN</b>		
<i>Cambios en partidas operacionales</i>		
- Aumento en deudores	(1,365,567)	-
- Aumento en otros activos	-	(111,177,261)
+ Disminución en deudores	-	2,184,850
+ Operaciones de crédito público	-	-
+ Aumento en Cuentas por Pagar L.P.	-	-
+ Aumento en Cuentas por Pagar C.P.	4,068,890	-
+ Aumento de Otros Pasivos	3,837,962	4,291,693
+ Aumento de obligaciones laborales	2,055	14,245
+ Aumento de Pasivo a Largo Plazo	-	-
+ Aumento operaciones de crédito	-	375,000
- Disminución en pasivos estimados	461,215	(570,569)
- Disminución en cuentas por pagar C.P.	-	(1,033,782)
- Disminución en obligaciones laborales	-	-
- Disminución en Otros Pasivos	-	-
+ Disminución en otros activos	5,628,077	-
<b>Flujo de efectivo neto en actividades de operación</b>	<u>12,632,632</u>	<u>(105,915,824)</u>
<b>ACTIVIDADES DE INVERSIÓN</b>		
- Aumento en propiedad, planta y equipo	(4,397,617)	(1,281,477)
- Aumento en Inversiones	-	(147,335)
+ Aumento en capital social	-	-
+ Aumento en reservas	-	-
+ Disminución en propiedad, planta y equipo	-	-
- Disminución en Resultado de ejercicios anteriores	-	(86,033)
<b>Flujo de efectivo neto en actividades de inversión</b>	<u>(4,397,617)</u>	<u>(1,514,845)</u>
<b>ACTIVIDADES DE FINANCIACIÓN</b>		
+ Aumento en obligaciones financieras	-	-
- Disminución en obligaciones financieras	(562,500)	-
+ Operaciones de crédito público	-	2,625,000
- Disminución en reservas	-	(137,542)
- Incremento en patrimonio institucional incorporado	-	147,335
<b>Flujo de efectivo neto en actividades de financiación</b>	<u>(562,500)</u>	<u>2,634,793</u>
<b>VARIACIÓN DE EFECTIVO</b>	<u>1,595,223</u>	<u>(1,772,453)</u>
<b>EFFECTIVO AÑO ANTERIOR</b>	<u>629,507</u>	<u>2,401,980</u>
<b>EFFECTIVO PRESENTE AÑO</b>	<u>2,224,730</u>	<u>629,507</u>

FIRMA REPRESENTANTE LEGAL  
NOMBRE LENNART RODRIGUEZ LOZANO

FIRMA CONTADOR  
GUSTAVO ALBERTO DELGADO B  
T.P.197565-T

FIRMA REVISOR EJERCAL  
NOMBRE: FREDDY GIOVANNI MEDINA MARTINEZ  
T.P. 147646-T  
En Representación de KRESTON RM S.A.

NIT 830.005.370-4  
**PARTICIPACIÓN PATRIMONIAL A 31 DE DICIEMBRE DE 2015**  
 (\$ miles de pesos )

SOCIO	NIT.	No. CUOTAS	% PARTICIPACIÓN	VALOR NOMINAL	VALOR PATRIMONIAL
MINTIC	899.999.053	16.340	71.667%	4.085.000	107.036.168
DEPTO DEL TOLIMA	800.113.672	40	0.175%	10.000	262.022
DEPTO DEL META	892.000.148	40	0.175%	10.000	262.022
DEPTO DE BOYACA	891.800.488	40	0.175%	10.000	262.022
DEPTO DEL HUILA	800.103.973	80	0.351%	20.000	524.045
DEPTO DEL CAQUETA	800.091.594	40	0.175%	10.000	262.022
DEPTO DEL CASANARE	892.099.276	40	0.175%	10.000	262.022
GOBERNACION DEL PUTUMAYO	800.091.164	40	0.175%	10.000	262.022
DEPTO DE CUNDINAMARCA	899.999.174	6.040	26.491%	1.510.000	39.565.389
DEPTO DE GUAVIARE	800.103.196	40	0.175%	10.000	262.022
TELEHUILA LTDA	Patrimonio Autonomo de Remanentes	30	0.132%	7.500	196.517
TELETOLIMA LTDA		30	0.132%	7.500	196.517
<b>TOTAL</b>		<b>22.800</b>	<b>100.000%</b>	<b>5.700.000</b>	<b>149.352.793</b>

*[Signature]*  
 FIRMA REPRESENTANTE LEGAL  
 NOMBRE. LENNART RODRIGUEZ LOZANO

*[Signature]*  
 NOMBRE: GUSTAVO ALBERTO DELGADO B.  
 CONTADOR  
 T.P. 197565-T

*[Signature]*  
 FIRMA REVISOR FISCAL  
 NOMBRE: FREDDY GIOVANNI MEDINA MARTINEZ  
 T.P. 147645-T

En Representación de KRESTON RM S.A.



El Representante Legal y el Contador de CANAL REGIONAL DE TELEVISION  
TEVEANDINA LTDA., en cumplimiento de lo establecido en el artículo 37 de la  
Ley 222 de 1995

CERTIFICAN QUE:

Se han verificado previamente las afirmaciones explícitas e implícitas contenidas  
en los estados financieros con corte a diciembre 31 de 2015, conforme al  
reglamento, y que las mismas se han tomado fielmente de los libros, referidas a:


- Existencia
- Integridad
- Derechos y Obligaciones
- Valuación
- Presentación y revelación

Los saldos fueron tomados fielmente de los libros de contabilidad.


La contabilidad se elaboró conforme a la normatividad señalada en el Régimen de  
Contabilidad Pública.

La información revelada refleja razonablemente la situación financiera, económica,  
social y ambiental de Canal Regional de Televisión Teveandina Ltda.

Dada en Bogotá, a los 25 días del mes de febrero 2016.



Lennart Eliseo Rodriguez L.  
Representante Legal



Gustavo Alberto Delgado B.  
Contador  
TP. 197565-T