



ANEXO No. 1
CANAL REGIONAL DE TELEVISION TEVEANDINA LTDA
BALANCE GENERAL
 NIT: 830.005.370-4
 (Cifras en miles de pesos)

| Código | ACTIVO | A DICIEMBRE 31 DE 2014 | Código | PASIVO | A DICIEMBRE 31 DE 2014 | A DICIEMBRE 31 DE 2013 |
|--------|--|------------------------|--------|--|------------------------|------------------------|
| | CORRIENTE | 3,029,959 | | CORRIENTE (3) | 14,370,705 | 10,723,550 |
| 11 | Efectivo | 629,507 | 21 | Operaciones de banca central y entidades financieras | | |
| 12 | Inversiones | | 22 | Operaciones de crédito público | | |
| 13 | Rentías por cobrar | | 23 | Obligaciones financieras | 375,000 | 9,248,821 |
| 14 | Deudores | 2,365,960 | 24 | Cuentas por pagar | 8,214,838 | 75,551 |
| 15 | Inventarios | | 25 | Obligaciones laborales y de seguridad social | 89,796 | |
| 19 | Otros activos | 34,492 | 26 | Bonos y títulos emitidos | 454,663 | 703,256 |
| | Saldo neto de consolidación en cuentas de balance (CR) | | 27 | Pasivos estimados | 5,236,368 | 696,122 |
| | | | 29 | Otros pasivos | | |
| | NO CORRIENTE | 172,664,947 | | NO CORRIENTE (4) | 2,625,000 | 570,569 |
| 12 | Inversiones | 3,890,048 | 22 | Operaciones de crédito | 2,625,000 | |
| 13 | Rentías por cobrar | | 23 | Obligaciones financieras | | |
| 14 | Deudores | | 24 | Cuentas por pagar | | 570,569 |
| 16 | Propiedades, planta y equipo | 5,201,841 | 25 | Obligaciones laborales | | |
| 17 | Bienes de beneficio y uso público | | 26 | Bonos y títulos emitidos | | |
| 18 | Recursos naturales y del ambiente | | 27 | Pasivos estimados | | |
| 19 | Otros activos | 163,573,058 | 29 | Otros pasivos | | |
| | TOTAL ACTIVO | 175,694,906 | | PATRIMONIO (7) | 158,699,201 | 57,137,828 |
| | | | 31 | Hacienda pública | 458,689,201 | 57,137,828 |
| | | | 32 | Patrimonio institucional | 175,694,906 | 68,431,947 |
| | | | | TOTAL PASIVO Y PATRIMONIO | | |
| 8 | CUENTAS DE ORDEN DEUDORAS | | 9 | CUENTAS DE ORDEN ACREEDORAS | | |
| 81 | Derechos contingentes | 2,299,087 | 91 | Responsabilidades contingentes | (35,544,859) | (35,604,859) |
| 82 | Deudoras fiscales | 55,193,321 | 92 | Acreedoras fiscales | (59,172,115) | (59,172,115) |
| 83 | Deudoras de control | 13,505,214 | 93 | Acreedoras de control | (16,314,685) | (16,257,710) |
| 89 | Deudoras por contra (cr) | (70,937,822) | 99 | Acreedoras por contra (db) | 111,031,759 | 111,034,784 |

FIRMA REVISOR FISCAL
 NOMBRE: FABIAN ANDRES ROMERO ACOSTA
 T.P. 118.310-T
 En representación de NEXIA M&A INTERNATIONAL S.A.S.

FIRMA CONTADOR
 NOMBRE: CARLOS IVAN MUÑOZ ARIAS
 165923-T

Ver dictamen adjunto



ANEXO No. 2
 CANAL REGIONAL DE TELEVISION TEVEANDINA LTDA
 BALANCE GENERAL
 NIT: 830.005.370-4
 (Cifras en miles de pesos)

| Código | ACTIVO | A DICIEMBRE 31 DE 2014 | A DICIEMBRE 31 DE 2013 | Código | PASIVO | A DICIEMBRE 31 DE 2014 | A DICIEMBRE 31 DE 2013 |
|--------|---|---------------------------|---------------------------|--------|--|---------------------------|---------------------------|
| | CORRIENTE | 3,029,959 | 6,936,455 | | CORRIENTE | 14,370,705 | 10,723,550 |
| 11 | Efectivo | 629,507 | 2,401,960 | 21 | Operaciones de banca central y ont finan | - | - |
| 1105 | Caja | - | 26,324 | 2105 | Operaciones de banca central | - | - |
| 1110 | Bancos y corporaciones | 629,507 | 2,375,636 | 2110 | Operaciones de captación y servicios finan. | - | - |
| 12 | Inversiones | - | - | 22 | Operaciones de crédito | 375,000 | - |
| 1201 | Inversiones admon de liq. Rta fija | - | - | 2208 | Préstamo banca comercial | 375,000 | - |
| | | | | 24 | Cuentas por pagar | 8,214,838 | 9,248,621 |
| 14 | Deudores | 2,365,960 | 4,512,828 | 2401 | Adquisición de bienes y serv. nacionales | 3,518,459 | 3,090,897 |
| 1401 | Ingresos no Tributarios | - | - | 2406 | Adquisición de bienes y servicios del exterior | - | 50,589 |
| 1407 | Prestación de servicios | 1,215,952 | 3,872,429 | 2410 | Contratistas | - | - |
| 1413 | Transferencias por cobrar | - | - | 2415 | Operaciones de seguros y reaseguros | - | - |
| 1415 | Préstamos concedidos | - | - | 2420 | Aportes por pagar a afiliados | - | - |
| 1420 | Avances y anticipos entregados | 529,394 | 342,826 | 2425 | Acreedores | 740,321 | 1,588,181 |
| 1422 | Antic. o saldos a favor por Imp. y cont. | 280,557 | 187,307 | 2430 | Susiduos asignados | - | - |
| 1424 | Recursos entregados en administración | - | 100,000 | 2436 | Retención en la fuente a impuesto de timbre | 235,064 | 508,668 |
| 1470 | Otros deudores | 305,081 | 41,978 | 2437 | Retención impuesto de industria y comercio | 48,495 | 155,397 |
| 1475 | Deudas de difícil cobro | 63,344 | 54,638 | 2440 | Impuestos, contribuciones y tasas por pagar | 366,680 | 296,445 |
| 1480 | Provisión para deudores por pagar | (28,368) | (66,350) | 2445 | Impuesto al valor agregado | - | - |
| 15 | Inventarios | - | - | 2450 | Avances y anticipos recibidos | 2,735,251 | 2,979,885 |
| 1505 | Bienes producidos | - | - | 2453 | Recursos recibidos en admón | - | - |
| 1510 | Mercancías en existencia | - | - | 2460 | Créditos judiciales | - | - |
| | | | | 2465 | Premios por pagar | 570,588 | 570,589 |
| 19 | Otros activos | 34,492 | 21,667 | 2490 | Otras cuentas por pagar | 89,796 | 75,551 |
| 1905 | Gastos pagados por anticipado | 34,492 | 21,667 | 25 | Obligaciones laborales y seguridad soc. | - | - |
| 1941 | Bienes adquiridos en leasing | - | - | 2505 | Salarios y prestaciones sociales | 89,796 | 75,551 |
| 1942 | Deprec. de bienes adquiridos en leasing | - | - | 2510 | Pensiones por pagar | - | - |
| | | | | 27 | Pasivos estimados | 454,663 | 703,256 |
| 1970 | Intangibles | - | - | 2705 | Provisión para obligaciones fiscales | 139,297 | 139,297 |
| 1975 | Amortización acumulada de intangibles | - | - | 2710 | Provisión para contingencias | - | - |
| 1985 | Principal y subalterna | - | - | 2715 | Provisión prestaciones sociales | - | 573,959 |
| 1999 | Valorizaciones | - | - | 2799 | Provisiones Diversas | 289,247 | - |
| | | | | 29 | Otros pasivos | 730,927 | 696,122 |
| | | | | 2905 | Recaudos a favor de terceros | 6,904 | 662,698 |
| | | | | 2910 | Ingresos recibidos por anticipado | - | - |
| | | | | 2915 | Créditos diferidos | 4,486,567 | - |
| | | | | 2917 | Retención Impuesto a la equidad | 31,950 | 33,434 |
| | Saldo neto de consolidación en cuentas de balance (CR) | | | | | | |



ANEXO No. 2 (continuación)
CANAL REGIONAL DE TELEVISION TEVEANDINA LTDA
BALANCE GENERAL
 NIT. 830.005.370-4
 (Cifras en miles de pesos)

| Código | ACTIVO | A DICIEMBRE 31 DE 2014 | A DICIEMBRE 31 DE 2013 | Código | PASIVO | A DICIEMBRE 31 DE 2014 | A DICIEMBRE 31 DE 2013 |
|--------|---|---------------------------|---------------------------|--------|---|---------------------------|---------------------------|
| | NO CORRIENTE | 172,564,947 | 61,495,492 | | NO CORRIENTE | 2,625,000 | 570,569 |
| 12 | Inversiones | 3,890,048 | 3,742,742 | 22 | Operaciones de crédito público | 2,625,000 | - |
| 1207 | Inversiones patrimoniales en entidad no control | 3,890,228 | 3,742,893 | 2208 | Préstamo banca comercial | 2,625,000 | - |
| 1280 | Provisión para protección de inversiones | (180) | (151) | | | | |
| 14 | Deudores | - | - | 24 | Cuentas por pagar | - | 570,569 |
| 1405 | Prestación de servicios | - | - | 2437 | Retención imp. de ind. y cío. por pagar | - | - |
| 16 | Propiedad, planta y equipo | 5,201,341 | 3,713,961 | 2440 | Impuestos, contribuciones y tasas por pagar | - | - |
| 1605 | Terrenos | 859,640 | 859,640 | 2445 | Impuesto al valor agregado | - | 570,569 |
| 1630 | Equipos y materiales en depósito | - | - | 2490 | Otras cuentas por pagar | - | - |
| 1635 | Bienes muebles en bodega | - | - | | | | |
| 1636 | Propiedades, planta y equipo en manten. | - | 487,718 | 25 | Obligaciones laborales y Seguridad soc. | - | - |
| 1637 | Propiedad planta y equipo no explotados | - | - | 2505 | Salarios y prestaciones sociales | - | - |
| 1640 | Edificaciones | 2,252,543 | 1,445,593 | 2510 | Pensiones por pagar | - | - |
| 1643 | Vías de comunicación y acceso | - | - | 26 | Otros bonos y títulos emitidos | - | - |
| 1645 | Plantas y cultos | 216,415 | 216,415 | 2625 | Bonos pensionales | - | - |
| 1650 | Redes, líneas y cables | 76,424 | 76,424 | 27 | Pasivos estimados | - | - |
| 1655 | Máquina y equipo | 19,360 | 19,360 | 2705 | Provisión para obligaciones fiscales | - | - |
| 1656 | Muebles, enseres y equipos de oficina | 109,311 | 130,203 | | | | |
| 1670 | Equipos de comunicación y computación | 5,741,682 | 4,778,605 | | | | |
| 1675 | Equipo de transporte, tracción y elevación | 70,423 | 70,423 | | | | |
| 1680 | Equipo de comedor, cocina, desp. y hotel. | 1,497 | 1,497 | | | | |
| 1685 | Depreciación acumulada | (3,889,377) | (3,976,374) | | | | |
| 1695 | Provisiones | (256,077) | (375,483) | | | | |



ANEXO No. 2 (continuación)
 CANAL REGIONAL DE TELEVISIÓN TEVEANDINA LTDA
 BALANCE GENERAL
 NIT. 830.005.370-4
 (Cifras en miles de pesos)

| Código | ACTIVO | A DICIEMBRE 31 DE 2014 | A DICIEMBRE 31 DE 2013 | Código | PATRIMONIO | A DICIEMBRE 31 DE 2014 | A DICIEMBRE 31 DE 2013 |
|--------|--|---------------------------|---------------------------|--------|--|---------------------------|---------------------------|
| 19 | Otros activos | 163,573,058 | 54,038,789 | | PATRIMONIO | 158,699,201 | 57,137,828 |
| 1910 | Gastos pagados por anticipado | - | - | 31 | Hacienda pública | - | - |
| 1941 | Cargos diferidos | 625,972 | 472,058 | 30 | Patrimonio Institucional | 158,699,201 | 57,137,828 |
| 1942 | Bienes adquiridos en leasing | - | - | 3203 | Aportes Sociales | 5,700,000 | 5,700,000 |
| 1950 | Deprec. de bienes adquiridos en leasing | - | - | 3208 | Capital fiscal (4,800 cuotas sociales) | - | - |
| 1955 | Responsabilidades | - | - | 3215 | Reservas | 2,743,657 | 2,881,199 |
| 1960 | Provisión para responsabilidades | - | - | 3225 | Resultado de ejercicios anteriores | (6,024,545) | 86,032 |
| 1965 | Bienes de arte y cultura | - | - | 3235 | Superávit por donación | 35,000 | 35,000 |
| 1970 | Provisión de bienes de arte y cultura | - | - | 3240 | Superávit por valorización | 148,299,924 | 40,637,767 |
| 1975 | Intangibles | 29,400,010 | 26,051,645 | 3243 | Superávit por el método de participación | 7,954,744 | 7,717,409 |
| 1996 | Amortización acumulada de intangibles | (14,752,848) | (13,122,681) | 3255 | Patrimonio Institucional incorporado | - | - |
| 1997 | Bienes y derechos en investg. Admiva | - | - | 3258 | Efecto del saneamiento contable | 80,421 | 80,421 |
| 1999 | Provisión bienes y derechos en Inv. Activa | 148,299,924 | 40,637,767 | | TOTAL PASIVO + PATRIMONIO | 175,694,906 | 68,431,947 |
| | Saldo neto de consolidación en cuentas de balance (CR) | | | | | | |
| | TOTAL ACTIVO | 175,694,906 | 68,431,947 | | | | |
| 8 | CUENTAS DE ORDEN DEUDORAS | | | 9 | CUENTAS DE ORDEN ACREEDORAS | | |
| 81 | Derechos contingentes | 2,299,087 | 2,299,087 | 91 | Responsabilidades contingentes | (35,544,959) | (35,604,959) |
| 82 | Deudoras fiscales | 55,133,321 | 55,133,321 | 92 | Acreedoras fiscales | (59,172,115) | (59,172,115) |
| 83 | Deudoras de control | 13,505,214 | 12,275,429 | 93 | Acreedoras de control | (16,314,685) | (16,257,710) |
| 89 | Deudoras por contra (cr) | (70,937,622) | (69,707,837) | 99 | Acreedoras por contra (db) | 111,031,759 | 111,034,784 |

FIRMA REPRESENTANTE LEGAL
 NOMBRE: LEJUMART RODRIGUEZ LOZANO


FIRMA CONTADOR
 NOMBRE: CARLOS IVAN MUNOZ ARIAS
 165323-T


FIRMA REVISOR FISCAL
 NOMBRE: FABIAN ANDRES ROMERO ACOSTA
 T.P. 118.310-T
 En representación de NEXIA M&A INTERNATIONAL S.A.S.
 Ver dictamen adjunto

Anexo No. 3
CANAL REGIONAL DE TELEVISION TEVEANDINA LTDA
ESTADO DE ACTIVIDAD FINANCIERA, ECONOMICA, SOCIAL Y AMBIENTAL
NIT. 830.005.370-4

(Cifras en miles de pesos)

| Código | Cuentas | Período A DICIEMBRE 31 DE 2014 | Período A DICIEMBRE 31 DE 2013 |
|--------|--|--------------------------------------|--------------------------------------|
| 4 | INGRESOS OPERACIONALES (N4.9) | <u>15,930,222</u> | <u>27,844,474</u> |
| 41 | Ingresos fiscales | - | - |
| 42 | Venta de bienes | - | - |
| 43 | Venta de servicios | 12,928,070 | 21,430,248 |
| 44 | Transferencias | 3,002,152 | 6,414,226 |
| | COSTO DE VENTAS (N4.11) | <u>17,745,762</u> | <u>23,580,217</u> |
| 63 | Otros servicios | 17,745,762 | 23,580,217 |
| 5 | GASTOS (N4.10) | <u>3,818,251</u> | <u>4,217,315</u> |
| 51 | Administración | 2,096,543 | 2,134,171 |
| 52 | De operación | 646,461 | 655,268 |
| 53 | Provisiones, agotamiento, amortización, depreciación | 1,075,247 | 1,427,876 |
| | EXCEDENTE (DÉFICIT) OPERACIONAL | <u>(5,633,791)</u> | <u>46,942</u> |
| | OTROS INGRESOS | <u>246,593</u> | <u>204,969</u> |
| 48 | Otros ingresos | 246,593 | 204,969 |
| | OTROS GASTOS | <u>637,347</u> | <u>165,879</u> |
| 58 | Otros gastos | 637,347 | 165,879 |
| | EXCEDENTE (DÉFICIT) DEL EJERCICIO | <u>(6,024,545)</u> | <u>86,032</u> |
| | Ajuste inventarios | | |
| | Ajuste de cartera | | |


FIRMA REPRESENTANTE LEGAL
NOMBRE: LENHART RODRIGUEZ LOZANO


FIRMA CONTADOR
NOMBRE: CARLOS IVAN MUÑOZ ARIAS
 165323-T


FIRMA REVISOR FISCAL
NOMBRE: FABIAN ANDRES ROMERO ACOSTA
 T.P.118.310-T
 En representación de NEXIA M&A INTERNATIONAL S.A.S.
 Ver dictamen adjunto



Anexo No. 4
CANAL REGIONAL DE TELEVISION TEVENADINA LTDA
ESTADO DE ACTIVIDAD FINANCIERA, ECONOMICA, SOCIAL Y AMBIENTAL
NIT. 830.005.370-4
(Cifras en miles de pesos)

| Código | Cuentas | A DICIEMBRE 31 DE 2014 | A DICIEMBRE 31 DE 2013 |
|--------|---|---------------------------|---------------------------|
| | INGRESOS OPERACIONALES | 15,930,222 | 27,844,474 |
| 43 | Venta de servicios | 12,928,070 | 21,430,248 |
| 4333 | Servicio de Comunicaciones | 13,374,167 | 21,510,046 |
| 4335 | Servicios de telecomunicaciones | | |
| 4390 | Otros servicios | - | - |
| 4395 | Devoluciones, rebajas y descuentos en venta de servicios (db) | (446,097) | (79,798) |
| 44 | Transferencias | 3,002,152 | 6,414,226 |
| 4420 | Otras transferencias de capital recibidas | | |
| 4428 | Otras transferencias | 3,002,152 | 6,414,226 |
| 4470 | Otras transferencias recibidas | | |


Anexo No. 4 (continuación)
CANAL REGIONAL DE TELEVISION TEVEANDINA LTDA
ESTADO DE ACTIVIDAD FINANCIERA, ECONOMICA, SOCIAL Y AMBIENTAL
NIT. 830.005.370-4
(Cifras en miles de pesos)


| Código | Cuentas | A DICIEMBRE 31 DE 2014 | A DICIEMBRE 31 DE 2013 |
|--------|--|---------------------------|---------------------------|
| 6 | COSTO DE VENTAS | 17,745,762 | 23,580,217 |
| 63 | Costo de venta de servicios | 17,745,762 | 23,580,217 |
| 6390 | Otros servicios | 17,745,762 | 23,580,217 |
| 5 | GASTOS | 3,818,251 | 4,217,315 |
| 51 | De administración | 2,096,643 | 2,134,171 |
| 5101 | Sueldos y Salarios | 638,865 | 559,718 |
| 5102 | Contribuciones Imputadas | 56,633 | 12,899 |
| 5103 | Contribuciones Efectivas | 32,662 | 96,549 |
| 5104 | Aportes s/ la nómina | 6,790 | 11,889 |
| 5111 | Generales | 1,150,518 | 1,240,736 |
| 5120 | Impuestos Contribuciones y Tasas | 211,075 | 212,380 |
| 52 | De operación | 646,461 | 655,268 |
| 5202 | Sueldos y salarios | 223,076 | 237,666 |
| 5203 | contribuciones imputadas | - | - |
| 5204 | Contribuciones efectivas | 30,149 | 47,412 |
| 5207 | Aportes s/ la nómina | - | 3,390 |
| 5211 | Generales | 82,951 | 155,704 |
| 5220 | Impuestos contribuciones y tasas | 310,285 | 211,096 |
| 53 | Provisión, agotamiento, depreciaciones y amortizaciones | 1,075,247 | 1,427,876 |
| 5302 | Provisiones para Provisión de Inversiones | 29 | 63 |
| 5304 | Provisiones para Deudores | 16,657 | 3,408 |
| 5307 | Provisión planta y equipo | - | 256,076 |
| 5312 | Provisión para bienes y derechos en investigación administrativa | - | - |
| 5313 | Provisión obligaciones fiscales | 242,872 | 105,936 |
| 5314 | Provisión para contingencias | - | 556,959 |
| 5330 | Depreciación de propiedad planta y equipo | 714,661 | 488,693 |
| 5344 | Amortización bienes entregados a terceros | - | - |
| 5345 | Amortización de intangibles | 101,028 | 16,741 |
| | EXCEDENTE (DÉFICIT) OPERACIONAL | (5,633,791) | 46,942 |

Anexo No. 4 (continuación)
CANAL REGIONAL DE TELEVISION TEVEANDINA LTDA
ESTADO DE ACTIVIDAD FINANCIERA, ECONÓMICA, SOCIAL Y AMBIENTAL
NIT. 830.005.370-4

(Cifras en miles de pesos)

| Código | Cuentas | A DICIEMBRE 31 DE 2014 | A DICIEMBRE 31 DE 2013 |
|--------|--|---------------------------|---------------------------|
| | 48 OTROS INGRESOS | 246,593 | 204,969 |
| 4805 | Financieros | 13,252 | 29,335 |
| 4806 | Ajuste por diferencia en cambios | - | - |
| 4807 | Utilidad por el metodo de participación | - | - |
| 4810 | Extraordinarios | 205,984 | 93,569 |
| 4815 | Ajuste de ejercicios anteriores | 27,358 | 82,065 |
| | 58 OTROS GASTOS | 637,347 | 165,879 |
| 5801 | Intereses | 201,126 | 103,012 |
| 5802 | Comisiones | 10,943 | 2,297 |
| 5805 | Financieros | - | 1,460 |
| 5808 | Otros gastos ordinarios | 302,338 | 81 |
| 5810 | Extraordinarios | 56 | 1,418 |
| 5815 | Ajuste de ejercicios | 122,884 | 57,611 |
| | EXCEDENTE (DÉFICIT) DEL EJERCICIO | (6,024,545) | 86,032 |
| | AJUSTE INVENTARIO | | |


 FIRMA REPRESENTANTE LEGAL
 NOMBRE: LENNART RODRIGUEZ LOZANO

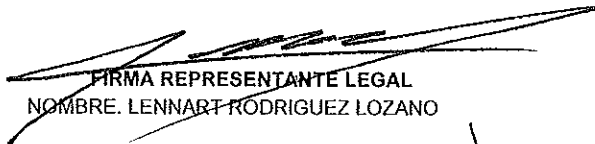

 FIRMA CONTADOR
 NOMBRE: CARLOS IVAN MUÑOZ ARIAS
 165323-T


 FIRMA REVISOR FISCAL
 NOMBRE: FABIAN ANDRES ROMERO ACOSTA
 T.P. 118.310-T
 En Representación de NEXIA M&A INTERNATIONAL S.A.S.
 Ver dictamen adjunto


| | | |
|---|-----|--------------------|
| SALDO DEL PATRIMONIO A DIC 31 DE 2013 | (1) | 57,137,828 |
| VARIACIONES PATRIMONIALES DURANTE 2014 | (2) | 101,561,373 |
| SALDO DEL PATRIMONIO A DICIEMBRE 31 DE 2014 | (3) | <u>158,699,201</u> |

DETALLE DE LAS VARIACIONES PATRIMONIALES (2)

| INCREMENTOS (4) | | |
|---|------|-------------|
| Incrementos de capital | | - |
| Superavit por valorización | 3115 | - |
| Reservas | 3215 | (137,542) |
| Resultado de ejercicios anteriores | 3225 | - |
| Resultado del ejercicio- Utilidad (Pérdida) | 3230 | - |
| Superavit por valorización | 3240 | - |
| Superavit por el método de participación | 3243 | - |
| Revalorización del patrimonio | 3245 | - |
| Patrimonio Institucional incorporado | 3255 | 147,335 |
| Efecto saneamiento contable | 3258 | - |
| DISMINUCIONES (5) | | |
| Reservas | 3215 | - |
| Resultado de ejercicios anteriores | 3225 | (86,032) |
| Resultado del ejercicio - Pérdida | 3230 | (6,024,545) |
| Superavit por valorización | 3240 | 107,662,157 |
| Superavit por el metodo de participación | 3243 | - |
| Revalorización del patrimonio | 3245 | - |
| Efecto saneamiento contable | 3258 | - |
| PARTIDAS SIN MOVIMIENTO (6) | | |
| Capital Fiscal | 3208 | - |
| Superávit por revalorización | 3240 | - |
| Revalorización del patrimonio | 3245 | - |





FIRMA REPRESENTANTE LEGAL
NOMBRE: LENNART RODRIGUEZ LOZANO


FIRMA CONTADOR
NOMBRE: CARLOS IVAN MUÑOZ ARIAS
165323-T


FIRMA REVISOR FISCAL
NOMBRE: FABIAN ANDRES ROMERO ACOSTA
T.P.118.310-T
En Representación de NEXIA M&A INTERNATIONAL S.A.S.
Ver dictamen adjunto

Anexo No. 6
CANAL REGIONAL DE TELEVISION TEVEANDINA LTDA
ESTADO DE CAMBIOS EN LA SITUACIÓN FINANCIERA
 NIT. 830.005.370-4
A DICIEMBRE 31 DE 2014
 (Cifras en miles de pesos)

| | |
|-------------------------------------|----------------------------------|
| UTILIDAD / PERDIDA NETA | (6,024,545) |
| DEPRECIACION | <u>(206,403)</u> |
| 1.GENERACION OPERATIVA BRUTA | <u><u>(6,230,948)</u></u> |

| | |
|---|--|
| FUENTES OPERATIVAS | |
| FUENTES OPERATIVAS | |
| Cuentas por cobrar | 2,146,868 |
| Obligaciones laborales | 14,245 |
| Operaciones de credito | 3,000,000 |
| Pasivos a largo plazo | : |
| Otros Pasivos | <u>4,540,266</u> |
| 2.TOTAL FUENTES OPERATIVAS | <u>9,701,379</u> |
| 3.TOTAL GENERACION OPERATIVA 1+2 | <u><u>3,470,431</u></u> |
| | |
| USOS OPERATIVOS | |
| Operaciones de crédito | |
| Cuentas por pagar | 1,604,351 |
| Pasivos estimados | 248,573 |
| Pasivos a largo plazo | |
| Obligaciones laborales | |
| Otros activos | 109,547,094 |
| Cuentas por cobrar | |
| 4.TOTAL USOS OPERATIVAS | <u>111,400,017</u> |
| 5.GENERACION OPERATIVA NETA 3-4 | <u><u>(107,929,587)</u></u> |
| | |
| FUENTES NO OPERATIVAS | |
| Pasivos estimados | |
| Patrimonio institucional incorporado | 147,335 |
| Superavit por valorizacion | 107,662,157 |
| Reservas | |
| 6.TOTAL FUENTES NO OPERATIVAS | <u><u>107,809,492</u></u> |
| | |
| USOS NO OPERATIVOS | |
| Propiedad planta y equipo | 1,281,477 |
| Inversion | 147,306 |
| Pasivos estimados | |
| Reservas | <u>223,575</u> |
| 7.TOTAL USOS NO OPERATIVOS | <u>1,652,358</u> |
| VARIACION DE CAJA 5+6-7 | <u><u>(1,772,453)</u></u> |
| | |
| EFFECTIVO A DICIEMBRE 31 DE 2014 | 629,507 |
| EFFECTIVO A DIC 31 DE 2013 | 2,401,960 |
| VARIACION DEL EFFECTIVO | <u><u>(1,772,453)</u></u> |
| | |
|  |  |
| FIRMA REPRESENTANTE LEGAL | FIRMA CONTADOR |
| NOMBRE: LENNART RODRIGUEZ LOZANO | NOMBRE: CARLOS IVAN MUÑOZ ARIAS |
| | 165323-T |
| | |
|  | |
| FIRMA REVISOR FISCAL | |
| NOMBRE: FABIAN ANDRES ROMERO ACOSTA | |
| T.P.118310-T | |
| Miembro NEXIA M&A INTERNATIONAL S.A.S. | |

CANAL REGIONAL DE TELEVISIÓN TEVEANDINA LTDA
ESTADO DE FLUJOS DE EFECTIVO
PARA EL EJERCICIO TERMINADO EL 31 DE DICIEMBRE DE 2014
ANEXO 7

(Cifras en miles de pesos)

| CONCEPTO | AÑO GRAVABLE 2014 | AÑO GRAVABLE 2013 |
|--|----------------------|--------------------|
| ACTIVIDADES DE OPERACIÓN | | |
| Resultado del ejercicio | (6,024,545) | 86,032 |
| <i>Partidas que no afectan el efectivo</i> | | |
| + Depreciación de Activos Fijos | (206,403) | 488,693 |
| + Amortización diferidos | 1,630,167 | 2,475,996 |
| + Provisiones | (37,953) | 922,442 |
| + Ajustes vigencias anteriores | | 57,811 |
| + Superavit por valorización | 107,662,157 | -175,633 |
| Subtotal | 109,047,968 | 3,769,109 |
| EFFECTIVO GENERADO EN OPERACIÓN | | |
| <i>Cambios en partidas operacionales</i> | | |
| - Aumento en deudores | - | -3,146,786 |
| - Aumento en otros activos | (111,177,261) | -5,766,017 |
| + Disminución en deudores | 2,184,850 | 0 |
| + Operaciones de crédito público | - | 0 |
| + Aumento en Cuentas por Pagar L.P. | - | 0 |
| + Aumento en Cuentas por Pagar C.P. | - | 0 |
| + Aumento de Otros Pasivos | 4,291,693 | 0 |
| + Aumento de obligaciones laborales | 14,245 | 30,412 |
| + Aumento de Pasivo a Largo Plazo | - | 0 |
| + Aumento operaciones de crédito | 375,000 | -705,087 |
| - Disminución en cuentas por pagar L.P. | (570,569) | -570,568 |
| - Disminución en cuentas por pagar C.P. | (1,033,782) | -854,319 |
| - Disminución en Obligaciones laborales | - | 0 |
| - Disminución en otros pasivos | - | -197,323 |
| Flujo de efectivo neto en actividades de operación | (105,915,824) | -11,209,688 |
| ACTIVIDADES DE INVERSIÓN | | |
| - Aumento en propiedad, planta y equipo | (1,281,477) | -828,551 |
| - Aumento en Inversiones | (147,335) | 0 |
| + Aumento en capital social | - | 4,600,000 |
| + Aumento en reservas | - | 0 |
| + Disminución en propiedad, planta y equipo | - | 0 |
| - Disminución en Resultado de ejercicios anteriores | (86,033) | 0 |
| Flujo de efectivo neto en actividades de Inversión | (1,514,845) | 3,671,449 |
| ACTIVIDADES DE FINANCIACIÓN | | |
| + Operaciones de crédito público | 2,625,000 | 0 |
| - Disminución en reservas | (137,542) | 0 |
| - Incremento en patrimonio institucional incorporado | 147,335 | 0 |
| Flujo de efectivo neto en actividades de financiación | 2,634,793 | 0 |
| VARIACIÓN DE EFECTIVO | (1,772,453) | -3,683,098 |
| EFFECTIVO AÑO ANTERIOR | 2,401,960 | 6,085,058 |
| EFFECTIVO PRESENTE AÑO | 629,507 | 2,401,960 |


FIRMA REPRESENTANTE LEGAL
NOMBRE LENNART RODRIGUEZ LOZANO


FIRMA CONTADOR
NOMBRE CARLOS IVAN MUÑOZ ARIAS
165323-T

FIRMA REVISOR FISCAL
NOMBRE: FABIAN ANDRES ROMERO COSTA
T.P. 118310-T
Miembro NEXIA M&A INTERNATIONAL S.A.S.

NIT 830.005.370-4
PARTICIPACIÓN PATRIMONIAL A 31 DE DICIEMBRE DE 2014
(\$ miles de pesos)

| SOCIO | NIT. | No. CUOTAS | % PARTICIPACIÓN | VALOR NOMINAL | VALOR PATRIMONIAL |
|--------------------------|---------------------|---------------|-----------------|------------------|--------------------|
| MINTIC | 899.999.053 | 16,340 | 71.667% | 4,085,000 | 113,734,427 |
| DEPTO DEL TOLIMA | 800.113.672 | 40 | 0.175% | 10,000 | 278,420 |
| DEPTO DEL META | 892.000.148 | 40 | 0.175% | 10,000 | 278,420 |
| DEPTO DE BOYACA | 891.800.498 | 40 | 0.175% | 10,000 | 278,420 |
| DEPTO DEL HUILA | 800.103.913 | 80 | 0.351% | 20,000 | 556,839 |
| DEPTO DEL CAQUETA | 800.091.594 | 40 | 0.175% | 10,000 | 278,420 |
| DEPTO DEL CASANARE | 892.099.216 | 40 | 0.175% | 10,000 | 278,420 |
| GOBERNACION DEL PUTUMAYO | 800.091.164 | 40 | 0.175% | 10,000 | 278,420 |
| DEPTO DE CUNDINAMARCA | 899.999.114 | 6,040 | 26.491% | 1,510,000 | 42,041,367 |
| DEPTO DE GUAVIARE | 800.103.196 | 40 | 0.175% | 10,000 | 278,420 |
| TELEHUILA LTDA | Patrimonio Autonomo | 30 | 0.132% | 7,500 | 208,815 |
| TELETOLIMA LTDA | de Remanentes | 30 | 0.132% | 7,500 | 208,815 |
| TOTAL | | 22,800 | 100.000% | 5,700,000 | 158,699,201 |


CARLOS-IVAN MUÑOZ ARIAS
CONTADOR
165323-T


FIRMA REPRESENTANTE LEGAL
NOMBRE: LENNART RODRIGUEZ LOZANO

FIRMA REVISOR FISCAL
NOMBRE: FABIAN ANDRES ROMERO ACOSTA
T.P. 118.310-T
En Representación de NEXIA M&A INTERNATIONAL S.A.S.



El Representante Legal y el Contador de CANAL REGIONAL DE TELEVISION
TEVEANDINA LTDA., en cumplimiento de lo establecido en el artículo 37 de la
Ley 222 de 1995

CERTIFICAN QUE:


Se han verificado previamente las afirmaciones explícitas e implícitas contenidas
en los estados financieros con corte a Diciembre 31 de 2014, conforme al
reglamento, y que las mismas se han tomado fielmente de los libros, referidas a:

- Existencia
- Integridad
- Derechos y Obligaciones
- Valuación
- Presentación y revelación

Los saldos fueron tomados fielmente de los libros de contabilidad.
La contabilidad se elaboró conforme a la normatividad señalada en el Régimen de
Contabilidad Pública.
La información revelada refleja razonablemente la situación financiera, económica,
social y ambiental de Canal Regional de Televisión Teveandina Ltda.

Dada en Bogotá, a los 04 días del mes de Marzo de 2014


LENNART RODRIGUEZ LOZANO
Representante Legal


Carlos Iván Muñoz Arias
Contador
165323-T